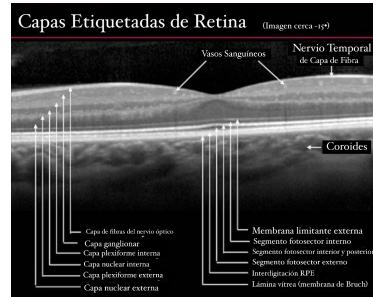
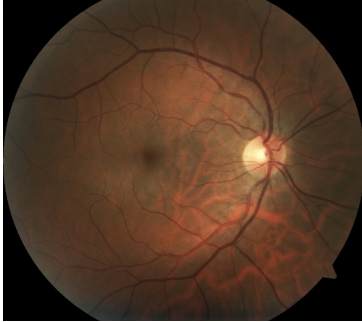


CONSENTIMIENTO PARA EL PACIENTE: FOTOS/ESCANEAO DIGITAL/DILATACION/CAMPO VISUAL

Tomografía de Coherencia Óptica (TCO) de Retina: es un no invasivo tecnología no dolorosa mayormente llamada "Tomografía de el ojo". Es una detección de una enfermedad temprana de el ojo como diabetes, degeneración macular, glaucoma, e hipertensión que obtiene la mirada profunda de las capas de la retina. Fotos también van a hacer obtenidos para sus records.

Sí, yo quiero una TCO con fotos Retina por \$39. **No**, yo no quiero una TCO con fotos Retina.




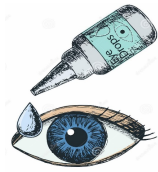
Dilatación es el uso de las gotas de ojos para tus ojos de el cual tenga mejor amplia examinacion de la retina, vasos sanguíneos y nervio óptico. Los efectos secundarios de la dilatación incluyen sensibilidad a la luz y vision borrosa de cerca de hasta 6 horas. Las sombras de dilatación son proveídas a la sensibilidad de la luz. La mayoría de pacientes pueden manejar cuando están dilatados. Dilatación es fuertemente recomendada si alguno de los siguientes le aplican a usted:

- Presión Alta - Diabetes - Toma medicina - Destellos de luz o partículas flotantes
- Historia de Glaucoma - Arriba de los 65 años

Sí, yo quiero Dilatar mis ojos por \$20. **No**, yo no quiero Dilatación.

Examen de **Campo Visual** detecta cualquiera defecto en su campo de la vista. Los resultados pueden indicar perdida de vista causada por glaucoma, algunos tumores, tumores de retina, defectos de retina, etc.

Sí, yo quiero el examen de Campo Visual por \$30. **No**, yo no hare el examen de **Campo Visual**.
 Sí, yo quiero los dos Dilatación y examen de Campo Visual por \$40.



Firma de Paciente/Representante Autorizado

Fecha

Nombre de Paciente/Representante Autorizado